

MONO+

チェア

組立説明書

この度は、当社の商品をお買い上げいただき誠にありがとうございます。
組立説明書をよくお読みいただき、正しく安全に「組立」・「使用」
いただきますようお願い申し上げます。
また、組立説明書は大切に保管していただき、必要な時にお読みください。



商品コード	1034736
サイズ	幅約44 x 奥行約52 x 高さ約82cm
材質	座面：PU生地、ウレタン、合板 脚部：スチール
原産国	中国 Made in China



GLAMSTYLE CO., LTD
株式会社グラムスタイル

〒569-1013 大阪府高槻市成合南の町 5 番 3 号






⚠ 取り扱い上のご注意

- ◆組立・設置の際は、必ず安定した平らな場所で行ってください。
- ◆作業を行う際は、十分なスペースを確保し、床に傷がつかないように、厚手の布や段ボールなどを敷いてください。
- ◆ご使用中にネジの緩みやガタつきがないかなど、定期的に点検を行ってください。
- ◆屋内でのご使用をお願いします。

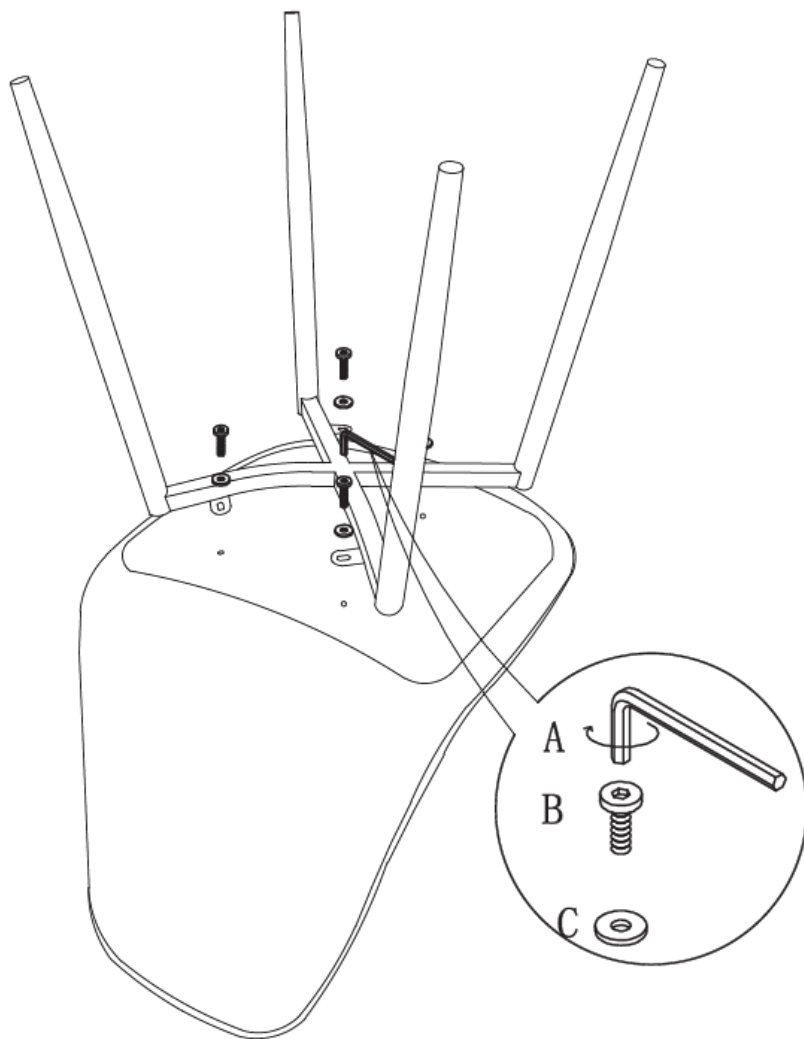
部品一覧

組立を始める前に、必ず部品をご確認ください。

A _{x1}  六角レンチ	B _{x4}  ボルト	C _{x4}  ワッシャー
--	--	--

組立手順

※ねじは仮止め状態で組み立てを進め、全体のバランスを確認したあと、最後にすべてのねじをしっかりと締めてください。



(1) 座面を裏返し、安定した場所に置きます。

(2) 座面のねじ穴に合わせて、脚フレームを載せます。

(3) 部品C (ワッシャー) を通した部品B (ボルト) を穴に差し込み、部品A (六角レンチ) で締め付けて固定してください。